



社会調査研究センター  
(Social Survey Research Center:SSRC)

---

# 低迷する岸田内閣支持

— dサーベイ全国世論調査 —

2023.1

松本 正生

(社会調査研究センター 代表取締役社長)

※各データの無断使用、転載は固くお断りします

---

SSRC

- ◆ N T T ドコモのプレミアムパネルを活用する**インターネット調査**
- ◆ プレミアパネルは、N T T ドコモの「**dポイントクラブ**」のうち、  
パーソナルデータの第三者提供を許諾したユーザー。  
N T T ドコモ以外の携帯ユーザーも含まれる。
- ◆ dサーベイの対象は18歳以上の**約6000万人**を母集団として、  
**完全なランダムサンプリング（無作為抽出）調査**が実施できる。
- ◆ 対象者は、N T T ドコモから送られてくるメッセージRを  
**スマートフォン**で受信し、アンケート画面で質問に回答する。

## 回答者の年齢構成

|        | 22.11 | 22.12 | 23.1 |
|--------|-------|-------|------|
| 18、19歳 | 1%    | 1%    | 1%   |
| 20代    | 11%   | 13%   | 12%  |
| 30代    | 13%   | 13%   | 11%  |
| 40代    | 18%   | 18%   | 18%  |
| 50代    | 16%   | 16%   | 16%  |
| 60代    | 16%   | 15%   | 14%  |
| 70代    | 22%   | 20%   | 24%  |
| 80歳以上  | 3%    | 3%    | 4%   |

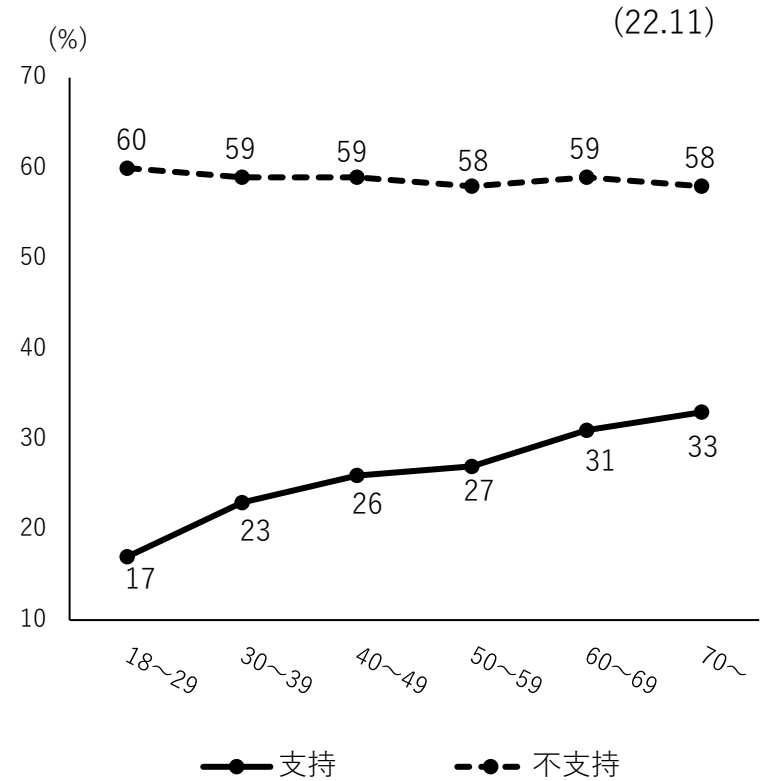
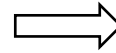
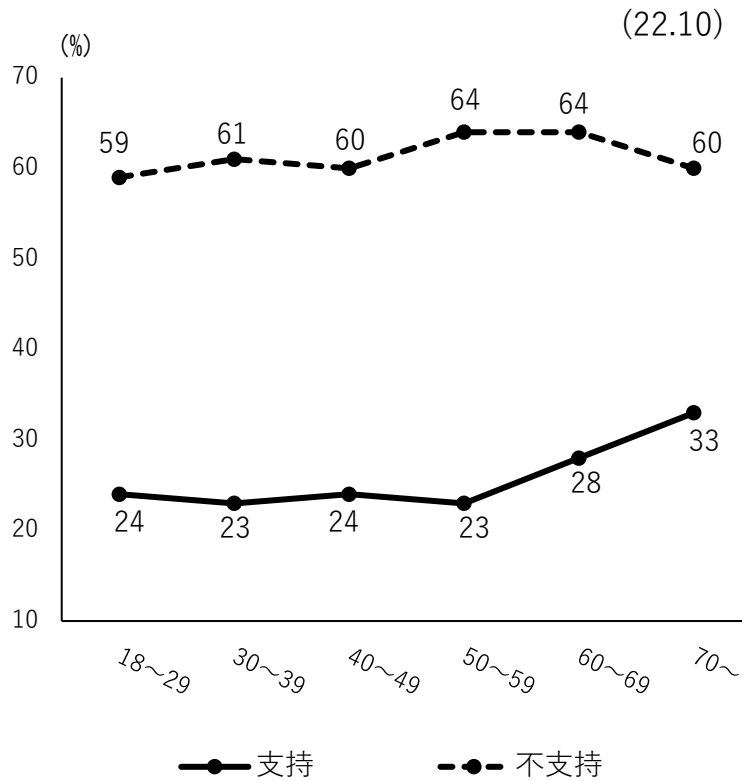
## 回答者の職業構成

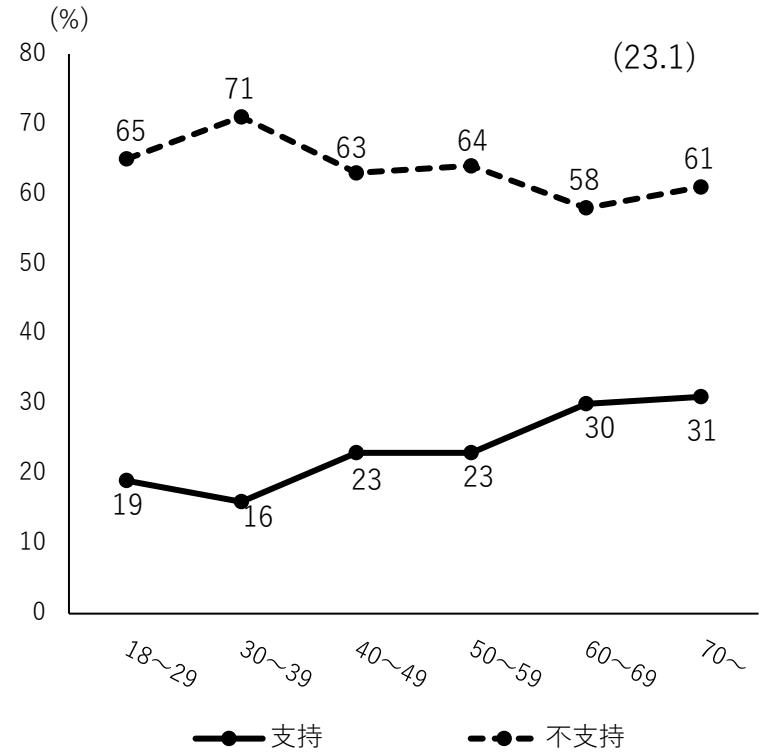
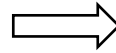
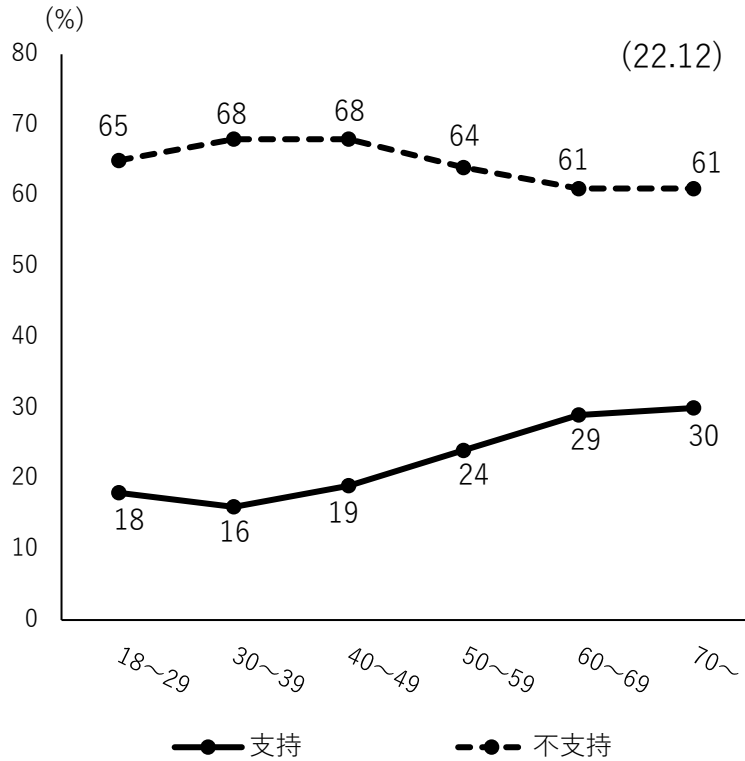
|           | 22.11 | 22.12 | 23.1 |
|-----------|-------|-------|------|
| 勤め（正規雇用）  | 38%   | 40%   | 38%  |
| 勤め（非正規雇用） | 14%   | 13%   | 14%  |
| 自営・フリーランス | 7%    | 7%    | 7%   |
| 主婦・主夫     | 16%   | 15%   | 17%  |
| 学生        | 3%    | 3%    | 3%   |
| 無職        | 17%   | 16%   | 16%  |
| その他       | 4%    | 5%    | 5%   |

## 岸田内閣支持率・不支持率

|       | 22.10 | 22.11 | 22.12 | 23.1 |
|-------|-------|-------|-------|------|
| 支持する  | 26    | 27    | 24    | 25   |
| 支持しない | 62    | 59    | 64    | 63   |
| 答えない  | 13    | 14    | 12    | 12   |

(%)





## 岸田内閣支持率・不支持率（支持政党別）

|       | 自民        |           |          | 立憲民主     |          |         | 支持政党なし    |           |          |
|-------|-----------|-----------|----------|----------|----------|---------|-----------|-----------|----------|
|       | 22.11(25) | 22.12(23) | 23.1(25) | 22.11(9) | 22.12(9) | 23.1(8) | 22.11(42) | 22.12(45) | 23.1(44) |
| 支持する  | 60        | 61        | 59       | 15       | 11       | 10      | 15        | 10        | 12       |
| 支持しない | 31        | 30        | 30       | 79       | 86       | 86      | 64        | 71        | 70       |

(%)

内閣支持・不支持の弁別要素

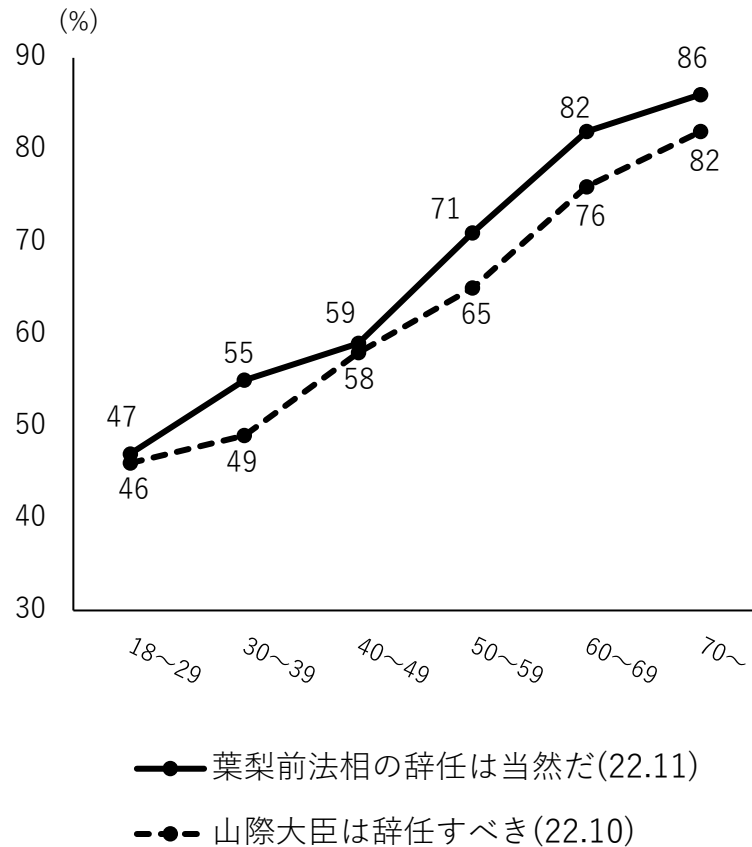
[23.1]

|                  |     | コロナ対策    |           |           | 統一教会対応   |           |           | 物価対策     |           |           |
|------------------|-----|----------|-----------|-----------|----------|-----------|-----------|----------|-----------|-----------|
|                  |     | 評価<br>する | 評価<br>しない | どちら<br>とも | 評価<br>する | 評価<br>しない | どちら<br>とも | 評価<br>する | 評価<br>しない | どちら<br>とも |
| 岸<br>田<br>内<br>閣 | 支持  | 56       | 9         | 33        | 43       | 22        | 35        | 24       | 45        | 30        |
|                  | 不支持 | 8        | 61        | 29        | 11       | 67        | 21        | 2        | 91        | 6         |

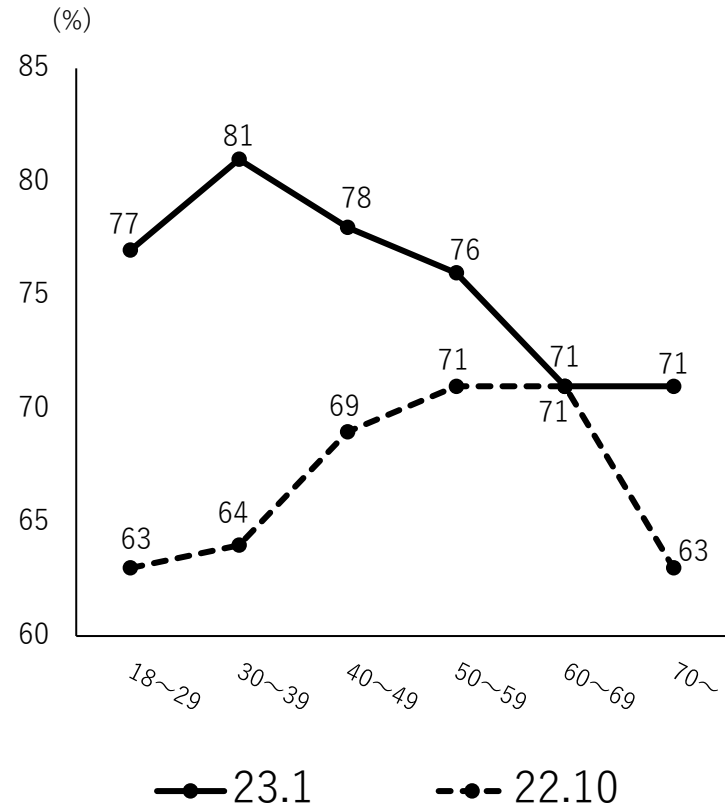
(%)



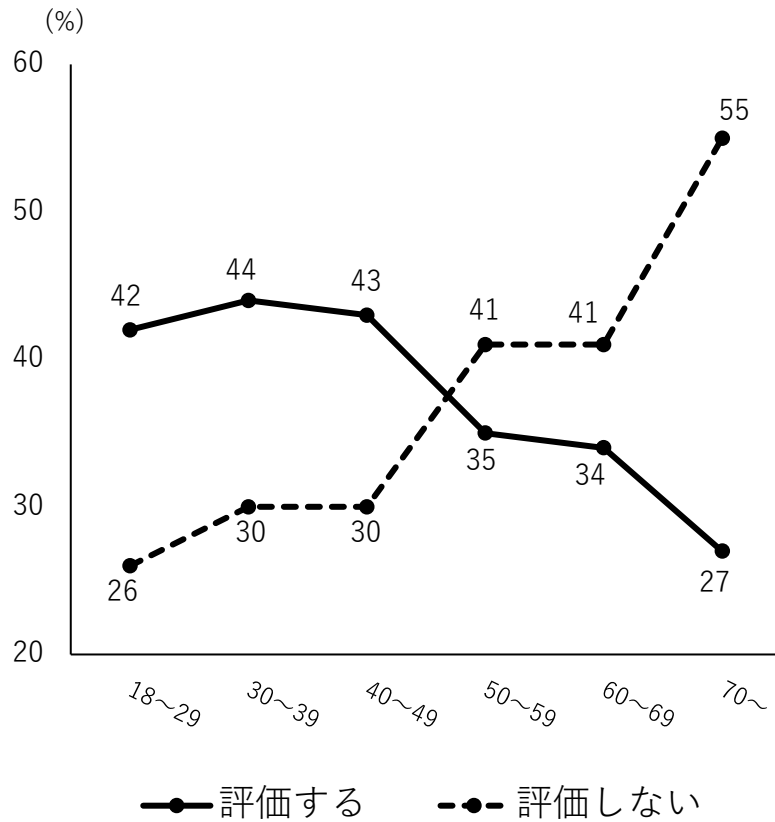
### 閣僚の責任問題に関する評価（年齢別）



### 物価対策への不満：「評価しない」比率（年齢別）



原発活用に対する評価（年齢別） [23.1]



マスクの着用について（年齢別） [22.11]

