



社会調査研究センター  
(Social Survey Research Center:SSRC)

---

# dサーベイ とは何か

— SSRCのオリジナル調査方法 —

2022.11

松本 正生

(社会調査研究センター 代表取締役社長)

※各データの無断使用、転載は固くお断りします

- ◆ N T T ドコモのプレミアムパネルを活用する**インターネット調査**
- ◆ プレミアパネルは、N T T ドコモの「**dポイントクラブ**」のうち、  
パーソナルデータの第三者提供を許諾したユーザー。  
N T T ドコモ以外の携帯ユーザーも含まれる。
- ◆ dサーベイの対象は18歳以上の**約6000万人**を母集団として、  
**完全なランダムサンプリング（無作為抽出）調査**が実施できる。
- ◆ 対象者は、N T T ドコモから送られてくるメッセージRを  
**スマートフォン**で受信し、アンケート画面で質問に回答する。

1. 調査者本位から「回答者本位」へ
2. 電話から「スマートフォン = Web」へ
3. 耳で聞く調査から「目で見える調査」へ

## 回答者の属性構成

	2021衆院選調査	⇒	2022参院選調査
男性	57%		49%
女性	41%		48%
18～29	5%		5%
30～39	13%		12%
40～49	27%		18%
50～59	29%		23%
60～69	19%		22%
70以上	8%		20%

2021衆院選調査は3回分の平均値

2022参院選調査は4回分の平均値

## 比例区投票（候補者別）

### 自民党＜18議席＞

候補者	順位	序盤調査 0625	中盤調査 0702	投票行動調査 0710
赤松健	①	④	④	③
長谷川秀晴	②	⑤	⑤	④
青山繁晴	③	①	②	①
片山さつき	④	②	①	②
足立敏之	⑤	⑥	⑦	⑥
自見英子	⑥	⑦	⑧	⑧
藤木真也	⑦	⑩	⑫	⑪
山田宏	⑧	⑫	⑪	⑩
友納理緒	⑨	⑬	⑩	⑨
山谷えり子	⑩	⑧	⑥	⑦
井上義行	⑪	⑭	⑯	⑮
進藤金日子	⑫	⑪	⑬	⑬
今井絵里子	⑬	③	③	⑤
阿達雅志	⑭	⑯	⑭	⑰
神谷政幸	⑮	⑱	⑮	⑭
越智俊之	⑯	⑰	⑰	⑱

### 立憲民主党＜7議席＞

候補者	順位	序盤調査 0625	中盤調査 0702	投票行動調査 0710
辻元清美	①	①	①	①
鬼木誠	②	③	③	③
古賀千景	③	⑦	⑤	④
柴慎一	④	⑥	⑦	⑤
村田享子	⑤	⑨	⑧	⑧
青木愛	⑥	④	⑥	⑦
石橋道宏	⑦	②	②	②

## 比例区投票予定・投票候補者

	公示前(6/19~20) 〔68,363人〕	序盤(6/25~26) 〔67,472人〕	中盤(7/2~3) 〔64,893人〕	投票行動(7/10) 〔61,270人〕	選挙結果
自民	27 (44)	23 (38)	23 (36)	36	34
立民	9 (15)	9 (15)	9 (15)	14	13
維新	8 (14)	9 (16)	10 (16)	15	15
決めていない	35	35	31		

(%)

( )内は政党名回答者中の比率

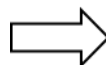
## 比例区投票政党〔支持政党別〕

衆院選 (21.10.31)

投票行動調査 (175,152人)

	自民 〔37〕	立民 〔11〕	支持なし 〔33〕
自民	74	2	23
立民	6	84	28
維新	9	3	18

(%)



参院選 (22.7.10)

投票行動調査 (61,270人)

	自民 〔39〕	立民 〔10〕	支持なし 〔28〕
自民	71	3	23
立民	3	75	17
維新	9	5	18

(%)

## 投票政党〔投票時期別〕

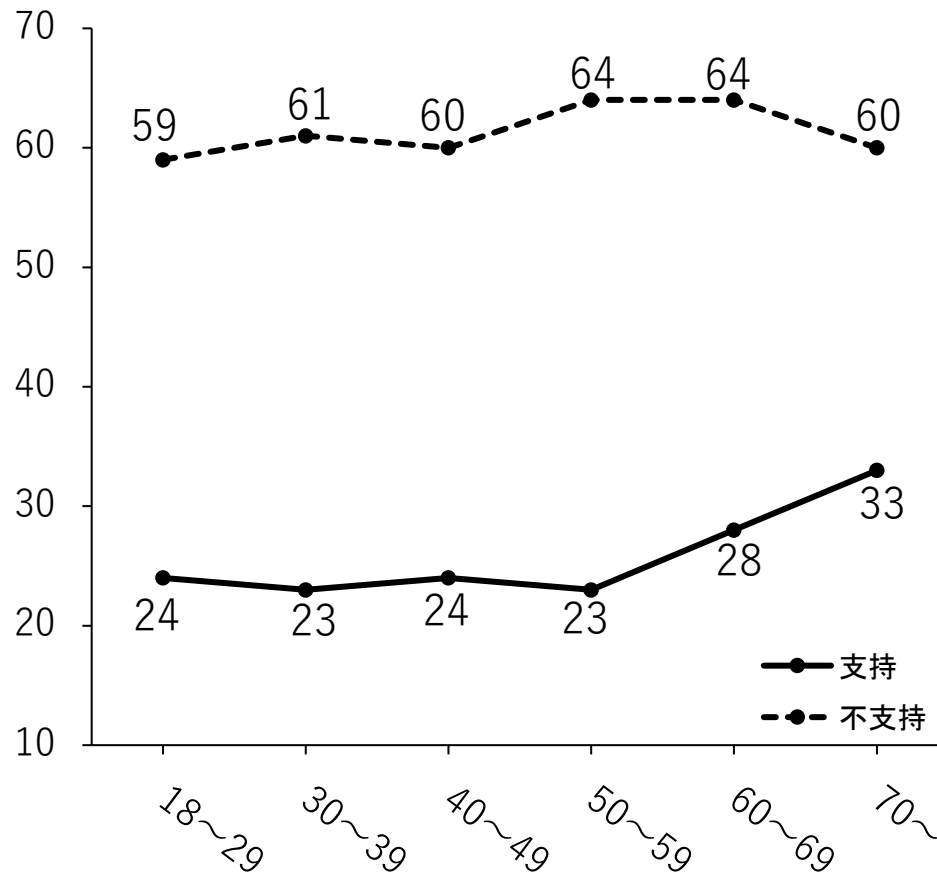
（投票行動調査）

	選挙区		比例区	
	当日	期日前	当日	期日前
自民	44	44	37	35
立民	18	18	14	15
維新	10	8	16	14
公明	3	4	6	11
共産	5	5	5	5
国民	5	5	6	6

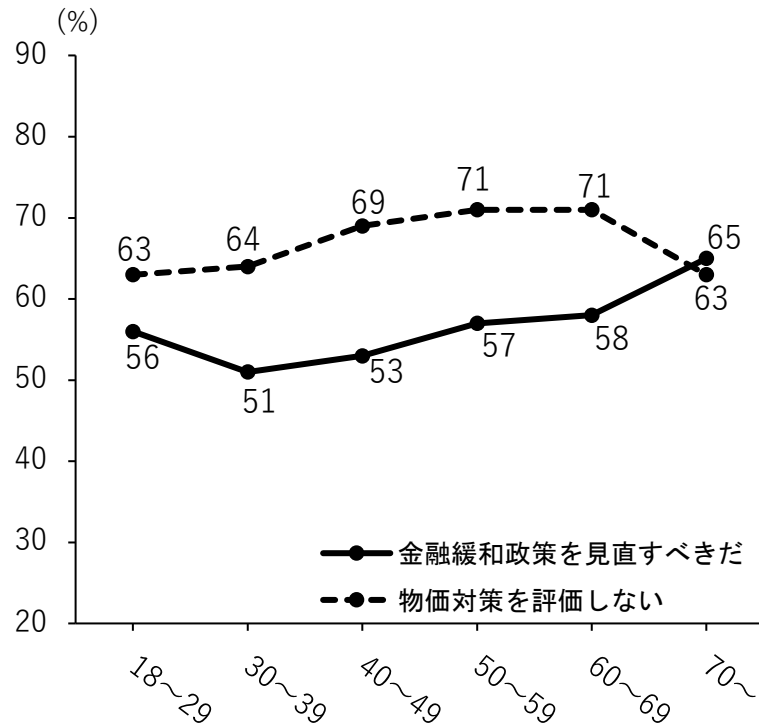
(%)



## 岸田内閣支持率・不支持率（年齢別）



## 金融緩和政策および物価対策 (年齢別)



## 国葬および統一教会問題への評価 (年齢別)

